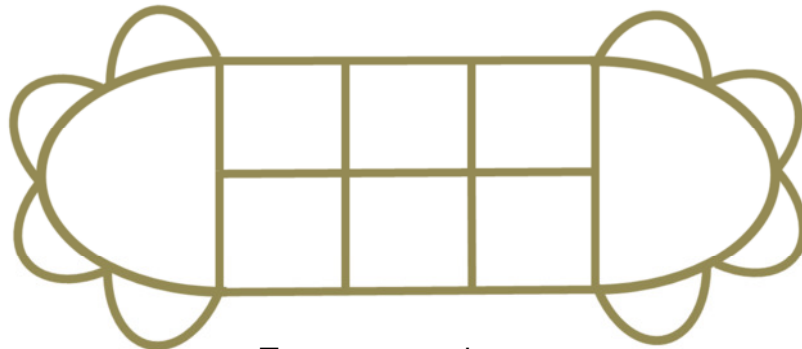



Dank F.Zwei -**Tragenetz WWWP** wird das Einbringen von Warmwasser-Wärmepumpen Ø 70 bis 80 cm, Höhe ca. 190 cm wesentlich leichter gemacht.

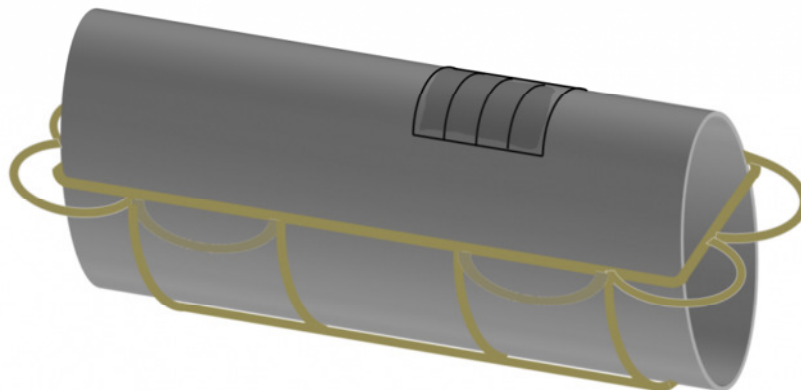
Das Tragenetz ist aus hochfestem PP-Hohlgeflechttauerwerk gespleißt und mit acht Trageschlaufen ausgestattet.



Tragenetz auslegen,



Warmwasserspeicher auflegen,



mit vier Personen anheben und transportieren.